



# TUTORIEL - MODOP VIDEO

## Présentation

### Tutotec - Recherche par Mots Clés

PF059

Version 01.00.02

Page 1 sur 9

|                   |                                                                                                                                                                                                                     |                   |              |
|-------------------|---------------------------------------------------------------------------------------------------------------------------------------------------------------------------------------------------------------------|-------------------|--------------|
| <b>Rôle</b>       | Présentation des fonctions de recherche par mots clés.                                                                                                                                                              |                   |              |
| <b>Principe</b>   | Chaque écran possède une zone "Rechercher" qui permet d'identifier rapidement les Tuto relatifs à un mot clé<br>Il est aussi possible de réaliser une recherche avec les outils classiques du navigateur (CTRL + F) |                   |              |
| <b>Pré-requis</b> | HTML                                                                                                                                                                                                                | <b>Applicable</b> | Tutotec 2020 |
|                   | MP4                                                                                                                                                                                                                 | <b>Type</b>       | Présentation |
|                   | Quick                                                                                                                                                                                                               | <b>Niveau</b>     | Découverte   |
|                   | Savoir se connecter à la Tutotec                                                                                                                                                                                    |                   |              |

### Présentation de l'écran

The screenshot shows a web browser window displaying search results for 'visiotec' on the website tutotec.modop.fr. The search results are highlighted with red dashed boxes. The first result is 'Ecran Visiotec', which is further highlighted with a green dashed box. Below it is the 'Liste des écrans' section, also highlighted with a green dashed box. The page includes a navigation menu with 'Tutotec', 'Présentation de la Tutotec', 'Liste des écrans', and 'Se connecter'. A contact number is displayed in a blue button: 'Tél. : +33 (0)3 85 55 21 81'. The footer contains 'Liens importants' with links to 'Accueil' and 'Liste des écrans', and 'Contact' with the address '30 Bis Rue Maréchal Joffre, 71200 Le Creusot'.

**Savoir faire généraux**

| ID | Catégorie | Sous catégorie      | TUTOTEC                                                                                                                                                                                                                                                                   |
|----|-----------|---------------------|---------------------------------------------------------------------------------------------------------------------------------------------------------------------------------------------------------------------------------------------------------------------------|
| 3  |           | Capturer des écrans | <ul style="list-style-type: none"> <li>Voir la vidéo : TF019-Capturer son écran avec Greenshot</li> <li>Voir la fiche d'instruction : Lien</li> <li>Voir la vidéo : TF048-Capturer son écran avec PowerPoint - PPT</li> <li>Voir la fiche d'instruction : Lien</li> </ul> |

**Liste des écrans**

Search

| ID | Ecrans N1           | Ecrans N2 | Ecrans N3 | Ecrans N4 | TUTOTEC                                                                                                                                                                                                                                                                     |
|----|---------------------|-----------|-----------|-----------|-----------------------------------------------------------------------------------------------------------------------------------------------------------------------------------------------------------------------------------------------------------------------------|
| 0  | Accueil / Principal |           |           |           | <ul style="list-style-type: none"> <li>Voir la vidéo : PF044-Ecran Principal</li> <li>Voir la fiche d'instruction : Lien</li> <li>Voir la vidéo : TF045-Configurer les options B+ EXP+ Résolution - fmodopParams.ini</li> <li>Voir la fiche d'instruction : Lien</li> </ul> |

**Liste des écrans**

Accéder à la Tutotec

Savoir faire généraux

Liste des écrans

**Taper Ctrl + F**  
**Afin de déclencher une recherche générale**

Search

| ID | Catégorie      |             | TUTOTEC                                                                                                                                                                                                                                                                                         |
|----|----------------|-------------|-------------------------------------------------------------------------------------------------------------------------------------------------------------------------------------------------------------------------------------------------------------------------------------------------|
| 0  | Outils Annexes |             |                                                                                                                                                                                                                                                                                                 |
| 1  |                | Windows 10  | <ul style="list-style-type: none"> <li>Voir la vidéo : TF046-Lancer une Application sous windows 10</li> <li>Voir la fiche d'instruction : Lien ACCES LIBRE</li> <li>Voir la vidéo : TF040-Enregistrer une bande Son - Audio</li> <li>Voir la fiche d'instruction : Lien ACCES LIBRE</li> </ul> |
| 2  |                | Conversions | <ul style="list-style-type: none"> <li>Voir la vidéo : TF041-Convertir des bandes Son - Audio - WinFF</li> <li>Voir la fiche d'instruction : Lien</li> </ul>                                                                                                                                    |

**Terminologie**

|                                  |  |
|----------------------------------|--|
| <b>Paramètres<br/>Conseillés</b> |  |
|----------------------------------|--|

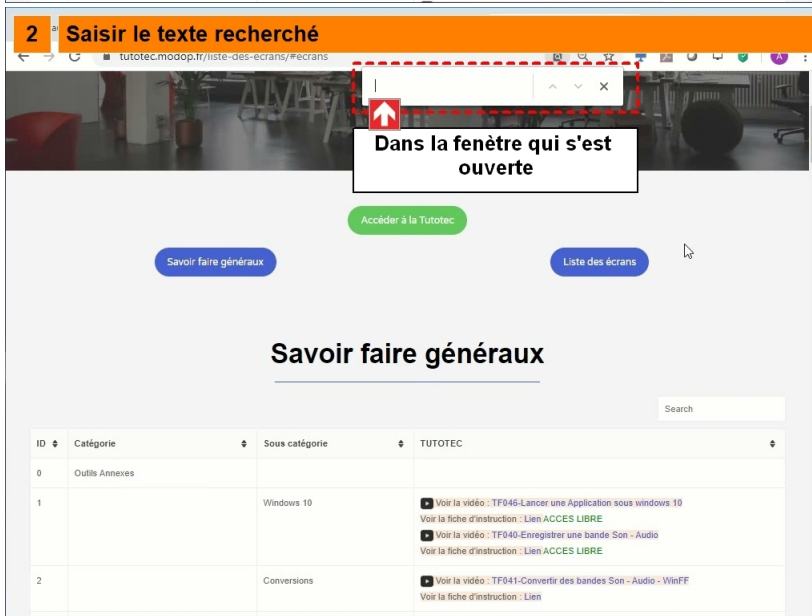
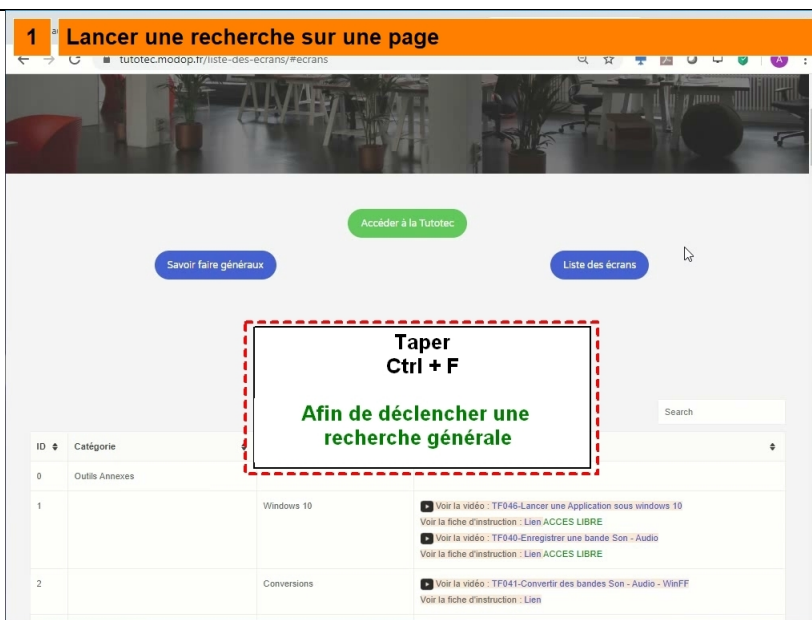
### Prérequis

## Pré-Requis

- **Savoir se connecter à la Tutotec : [tutotec.modop.fr](http://tutotec.modop.fr)**

**Partie 1 : Solution de recherche générale**

| Opérations élémentaires              | Comment                                          | Description                                                                                       | Ecran |
|--------------------------------------|--------------------------------------------------|---------------------------------------------------------------------------------------------------|-------|
| 1- Lancer une recherche sur une page | utiliser la combinaison de touche <<CTRL>> <<F>> |                                                                                                   |       |
| 2- Saisir le texte recherché         | Dans la fenêtre qui s'est ouverte.               |                                                                                                   |       |
| 3- Le texte recherché apparaît       |                                                  | Le texte est automatiquement surligné dans la page active ainsi que le nombre d'occurrence trouvé |       |



**3 Le texte recherché apparaît**

AXAVANNE Tutotec PP 1/5 X Tél : +33 (0)3 85 55 21 81

### Savoir faire généraux

Search

| ID | Catégorie                   | Sous catégorie              | TUTOTEC                                                                                                                                                                                                                                                                                    |
|----|-----------------------------|-----------------------------|--------------------------------------------------------------------------------------------------------------------------------------------------------------------------------------------------------------------------------------------------------------------------------------------|
| 0  | Outils Annexes              |                             |                                                                                                                                                                                                                                                                                            |
| 1  |                             | Windows 10                  | <ul style="list-style-type: none"><li>Voir la vidéo : TF046-Lancer une Application sous windows 10</li><li>Voir la fiche d'instruction : Lien ACCES LIBRE</li><li>Voir la vidéo : TF040-Enregistrer une bande Son - Audio</li><li>Voir la fiche d'instruction : Lien ACCES LIBRE</li></ul> |
| 2  |                             | Conversions                 | <ul style="list-style-type: none"><li>Voir la vidéo : TF041-Convertir des bandes Son - Audio - WinFF</li><li>Voir la fiche d'instruction : Lien</li></ul>                                                                                                                                  |
| 3  |                             | Capturer des écrans         | <ul style="list-style-type: none"><li>Voir la vidéo : TF019-Capturer son écran avec Greenshot</li><li>Voir la fiche d'instruction : Lien</li><li>Voir la vidéo : TF048-Capturer son écran avec PowerPoint - <b>PP</b></li><li>Voir la fiche d'instruction : Lien</li></ul>                 |
| 4  |                             | Fichier CHM / aide en ligne | <ul style="list-style-type: none"><li>Voir la vidéo : TF036-Utilisation des fichiers CHM - Aide en Ligne</li><li>Voir la fiche d'instruction : Lien</li></ul>                                                                                                                              |
| 5  | Documents Générés par ModOp |                             |                                                                                                                                                                                                                                                                                            |

**Le texte est automatiquement surligné dans la page active**

**3 Le texte recherché apparaît**

AXAVANNE Tutotec PP 1/5 X Tél : +33 (0)3 85 55 21 81

### Savoir faire généraux

Search

| ID | Catégorie                   | Sous catégorie              | TUTOTEC                                                                                                                                                                                                                                                                                    |
|----|-----------------------------|-----------------------------|--------------------------------------------------------------------------------------------------------------------------------------------------------------------------------------------------------------------------------------------------------------------------------------------|
| 0  | Outils Annexes              |                             |                                                                                                                                                                                                                                                                                            |
| 1  |                             | Windows 10                  | <ul style="list-style-type: none"><li>Voir la vidéo : TF046-Lancer une Application sous windows 10</li><li>Voir la fiche d'instruction : Lien ACCES LIBRE</li><li>Voir la vidéo : TF040-Enregistrer une bande Son - Audio</li><li>Voir la fiche d'instruction : Lien ACCES LIBRE</li></ul> |
| 2  |                             | Conversions                 | <ul style="list-style-type: none"><li>Voir la vidéo : TF041-Convertir des bandes Son - Audio - WinFF</li><li>Voir la fiche d'instruction : Lien</li></ul>                                                                                                                                  |
| 3  |                             | Capturer des écrans         | <ul style="list-style-type: none"><li>Voir la vidéo : TF019-Capturer son écran avec Greenshot</li><li>Voir la fiche d'instruction : Lien</li><li>Voir la vidéo : TF048-Capturer son écran avec PowerPoint - <b>PP</b></li><li>Voir la fiche d'instruction : Lien</li></ul>                 |
| 4  |                             | Fichier CHM / aide en ligne | <ul style="list-style-type: none"><li>Voir la vidéo : PF036-Utilisation des fichiers CHM - Aide en Ligne</li><li>Voir la fiche d'instruction : Lien</li></ul>                                                                                                                              |
| 5  | Documents Générés par ModOp |                             |                                                                                                                                                                                                                                                                                            |

**Nombre d'occurrence trouvé**

**Partie 2 : Recherches dans l'écran Tutotec**

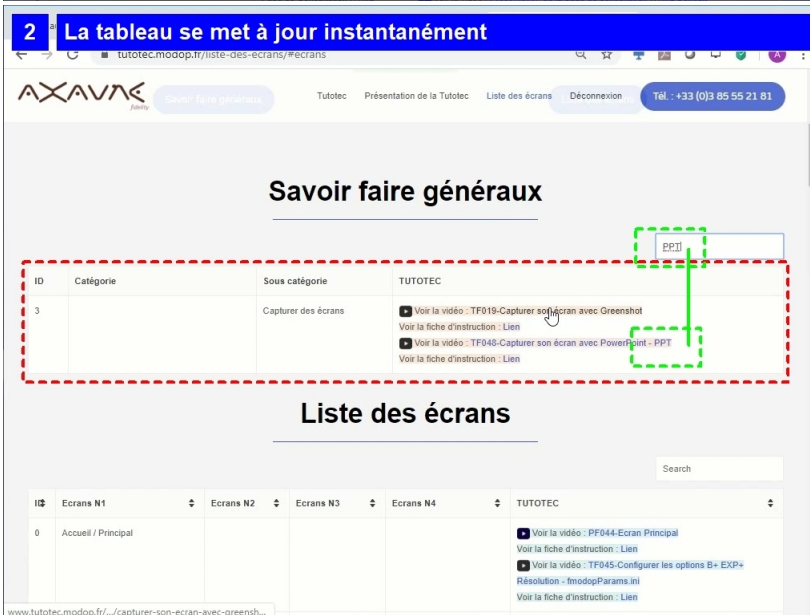
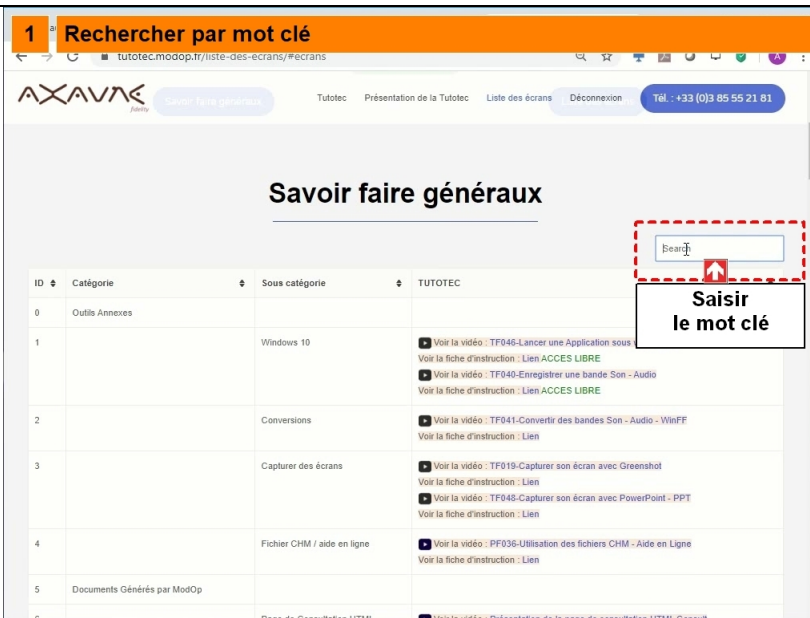
| Opérations élémentaires                       | Comment                                     | Description                                                                  | Ecran |
|-----------------------------------------------|---------------------------------------------|------------------------------------------------------------------------------|-------|
| 1- Rechercher un mot clé contenu dans un Tuto | Saisir un mot clé, Cliquer sur "Rechercher" |                                                                              |       |
| 2- La liste des Tutos apparaît                |                                             |                                                                              | O     |
| 3- Mot clé trouvé dans le chapitrage          |                                             | La recherche est réalisée dans le nom du ModOp ainsi que dans le chapitrage. |       |





**Partie 3 : Recherches dans écran Savoir-Faire et Ecrans**

| Opérations élémentaires                      | Comment                                 | Description | Ecran |
|----------------------------------------------|-----------------------------------------|-------------|-------|
| 1- Rechercher par mot clé                    | Saisir le mot clé dans la zone "Search" |             |       |
| 2- La tableau se met à jour instantanément   |                                         |             | O     |
| 3- Idem depuis le tableau "Liste des écrans" |                                         |             | O     |





**3** Idem depuis le tableau "Liste des écrans"

tutotec.modop.fr/liste-des-ecrans/#ecrans

AXAUNE  
Tutotec Présentation de la Tutotec Liste des écrans Déconnexion Tél. : +33 (0)3 85 55 21 81

| ID | Ecrans N1 | Ecrans N2 | Ecrans N3 | Ecrans N4 | TUTOTEC                                                                                                                            |
|----|-----------|-----------|-----------|-----------|------------------------------------------------------------------------------------------------------------------------------------|
| 2  |           |           | Outils    |           | <a href="#">Voir la vidéo : TF038-Créer une Sauvegarde des ModOps LOCAUX</a><br><a href="#">Voir la fiche d'instruction : Lien</a> |

Sauve

Liens importants

- Accueil
- Liste des écrans

Contact

30 Bis Rue Maréchal Joffre, 71200 Le Creusot

contact@axaune.fr

+33 (0)3 85 55 21 81

Copyright © 2020 Axaune Fidelity | Powered by Axaune Fidelity

...modop.fr/2020/.../creer-une-sauvegarde-des-modops-loc...